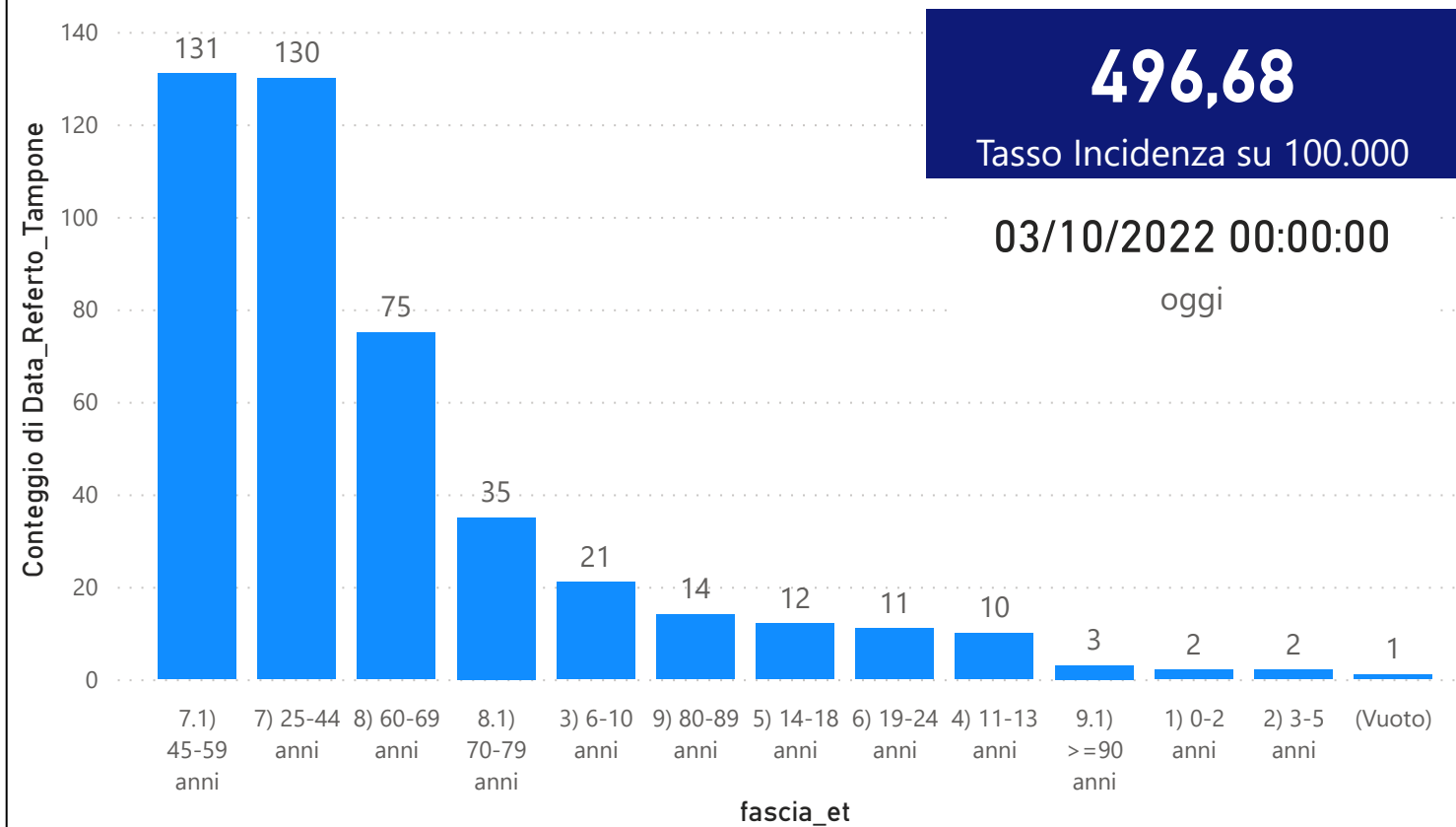


DATA REFERTO	Ancona	Ascoli Piceno	Fermo	Fuori Regione	Macerata	Pesaro E Urbino	Totale
26/09/2022	399	202	187	49	295	337	1469
27/09/2022	320	166	138	37	233	236	1130
28/09/2022	375	183	144	50	284	238	1274
29/09/2022	299	149	139	42	266	230	1125
30/09/2022	288	162	124	54	217	181	1026
01/10/2022	299	125	112	36	221	206	999
02/10/2022	161	68	51	10	84	73	447
Totale	2141	1055	895	278	1600	1501	7470

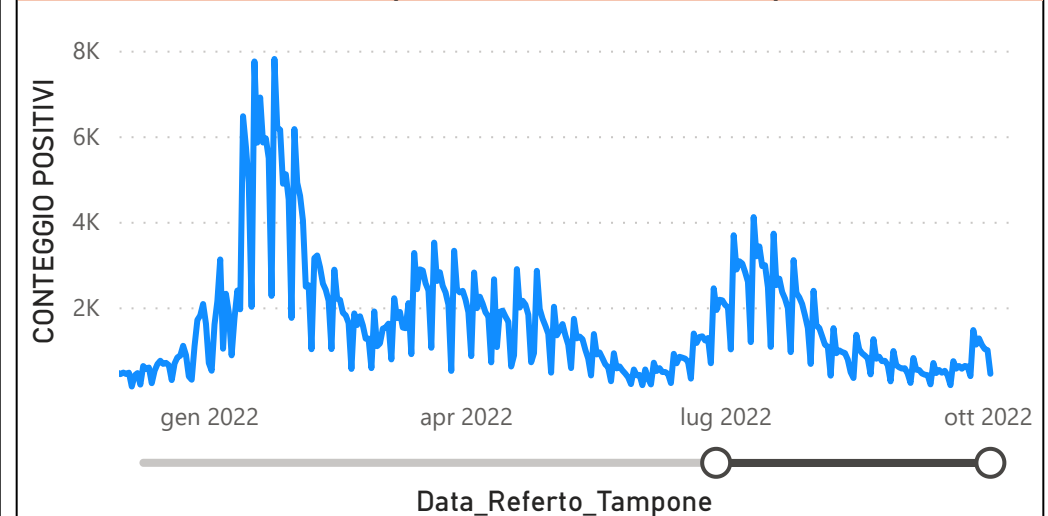
DATA_REFERTO	Diagnostica	RISULTATO	Numero_Casi
domenica 2 ottobre 2022	Antigenico	Negativo	774
domenica 2 ottobre 2022	Antigenico	Positivo	447
domenica 2 ottobre 2022	Molecolare	Negativo	20
Totale			1241

Data_Referto_Tampone	Negativo	Positivo	Totale
26/09/2022	2478	1469	3947
27/09/2022	1932	1130	3062
28/09/2022	2070	1274	3344
29/09/2022	1754	1125	2879
30/09/2022	1599	1026	2625
01/10/2022	2005	999	3004
02/10/2022	794	447	1241
Totale	12632	7470	20102

Conteggio di Data_Referto_Tampone per fascia_et



CONTEGGIO POSITIVI per Data_Referto_Tampone



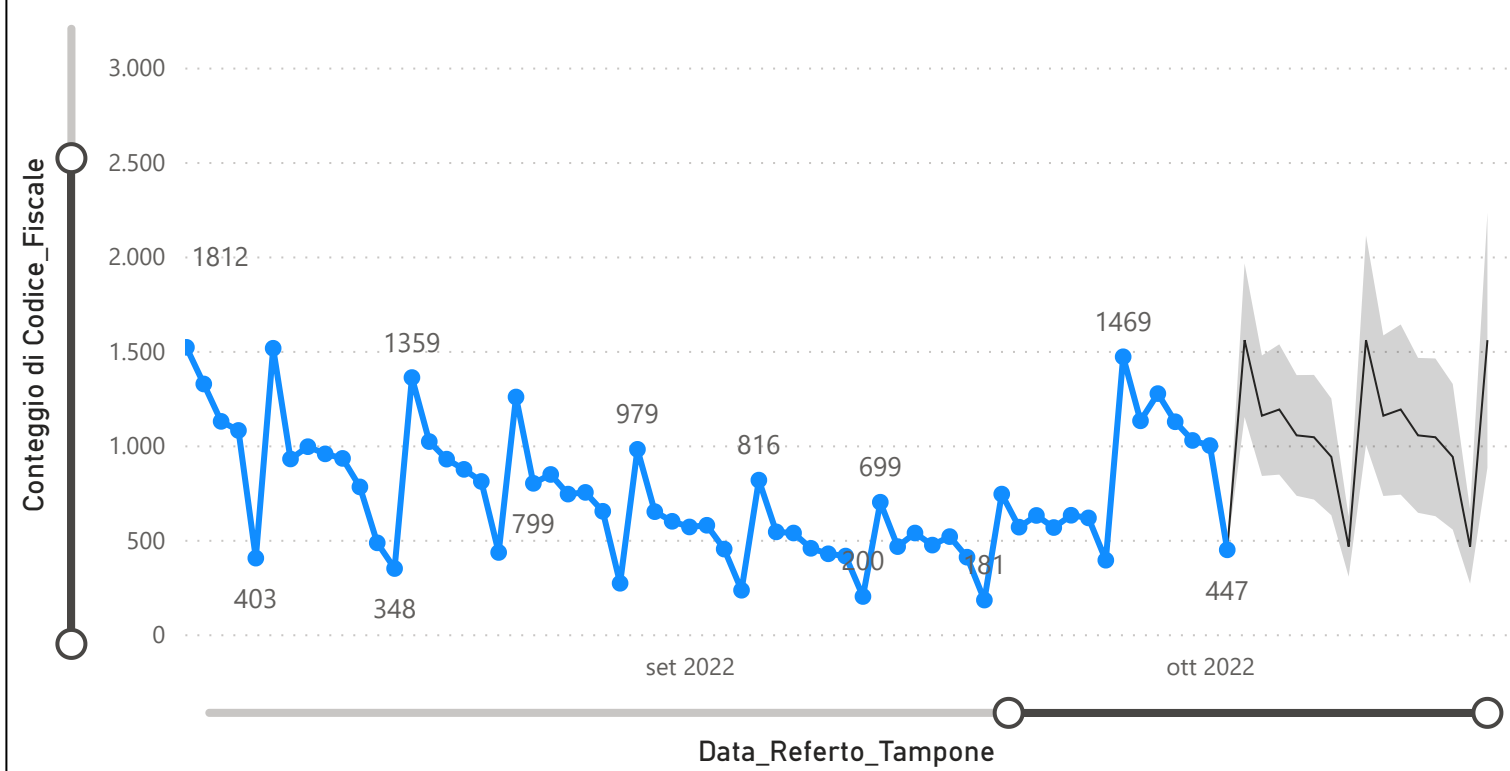
Prevalenza Sars-CoV-2 Regione Marche

Distribuzione_Provincia	Prevalenza Regione Marche
Pesaro E Urbino	119739
Macerata	124781
Fuori Regione	29405
Fermo	73434
Ascoli Piceno	89675
Ancona	188338
Totale	625372

Decessi Classificazione Sars-CoV-2

INDICATORE	Num.
1) TOTALE DECEDUTI :	4113
2) DISTRIBUZIONE PER SESSO	Num.
2.1) MASCHI	2265
2.2) FEMMINE	1848
2.3) TOTALE	4113
3) DISTRIBUZIONE PROVINCIA	Num.
3.1) PESARO URBINO	1172
3.2) ANCONA	1269
3.3) MACERATA	732
3.4) FERMO	502
3.5) ASCOLI PICENO	379
3.6) FUORI REGIONE	59
3.7) TOTALE	4113
4) Decessi Refertati Oggi	0

Andamento Casi Sars_CoV-2 Regione Marche (incidenza)



Indicatori Ministeriali per Inserimento su ISS-Covid-19

Conteggio Tamponi Positivi

DIAGNOSTICA	ConteggioTamp
Antigenico	404935
Molecolare	220437
Totale	625372

Conteggio Totale Tamponi Diagnostici

DIAGNOSTICA	Tot_Tamponi_DEF
Antigenico	2535257
Molecolare	1529934
	2007620

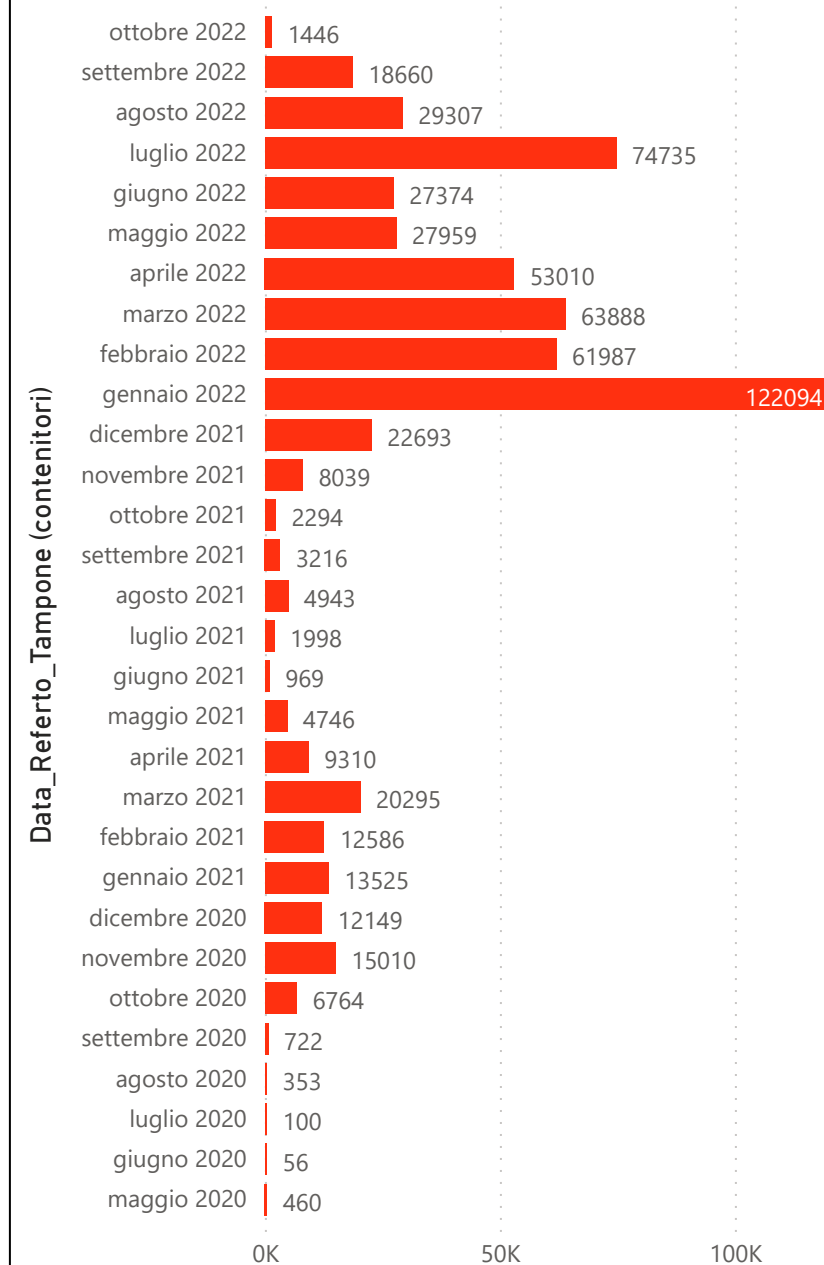
Indicatori Ministeriali Sars-CoV-2: RICOVERI

Indicatore dei Soggetti Ricoverati: Terapia Intensiva, Semi-Intensiva, Non Intensiva, PS e Post-Critica					
Intensita Ricovero	ASUR - MARCHE	AOU RIUNITI ANCONA	AO RIUNITI MARCHE NORD	INRCA	TOTALE
1) Terapia Intensiva	0	1	0	0	1
2) Reparti Semi Intensivi	4	0	3	0	7
3) Reparti NON Intensivi	33	12	24	6	75
4) Pronto Soccorso	8	0	3	0	11
5) POST-CRITICHE	0	0	0	0	0
5.1) di cui: Galantara	0	0	0	0	
5.2) di cui: Ripatransone	0	0	0	0	
5.3) di cui: Macerata Feltria	0	0	0	0	
6) TOTALE	31	12	16	4	63

Indicatori Ministeriali Sars-CoV-2: QUARANTENATI

PROVINCIA	n.asintomatici	n.sintomatici	n. Tot	di cui Operatori sanitari	isolamenti totali da inizio
4) FERMO	1085	3	1088	1	109712
5) ASCOLI PICENO	1230	1	1231	0	126349
3) MACERATA	1936	0	1936	4	193139
1) PESARO	1629	43	1672	11	224701
2) ANCONA	2585	13	2598	3	315437
6) TOTALE	8465	60	8525	19	969338

Conteggio per Mese Positivi Sars-CoV-2



Andamento Casi Positivi Sars-CoV-2 Regione Marche

