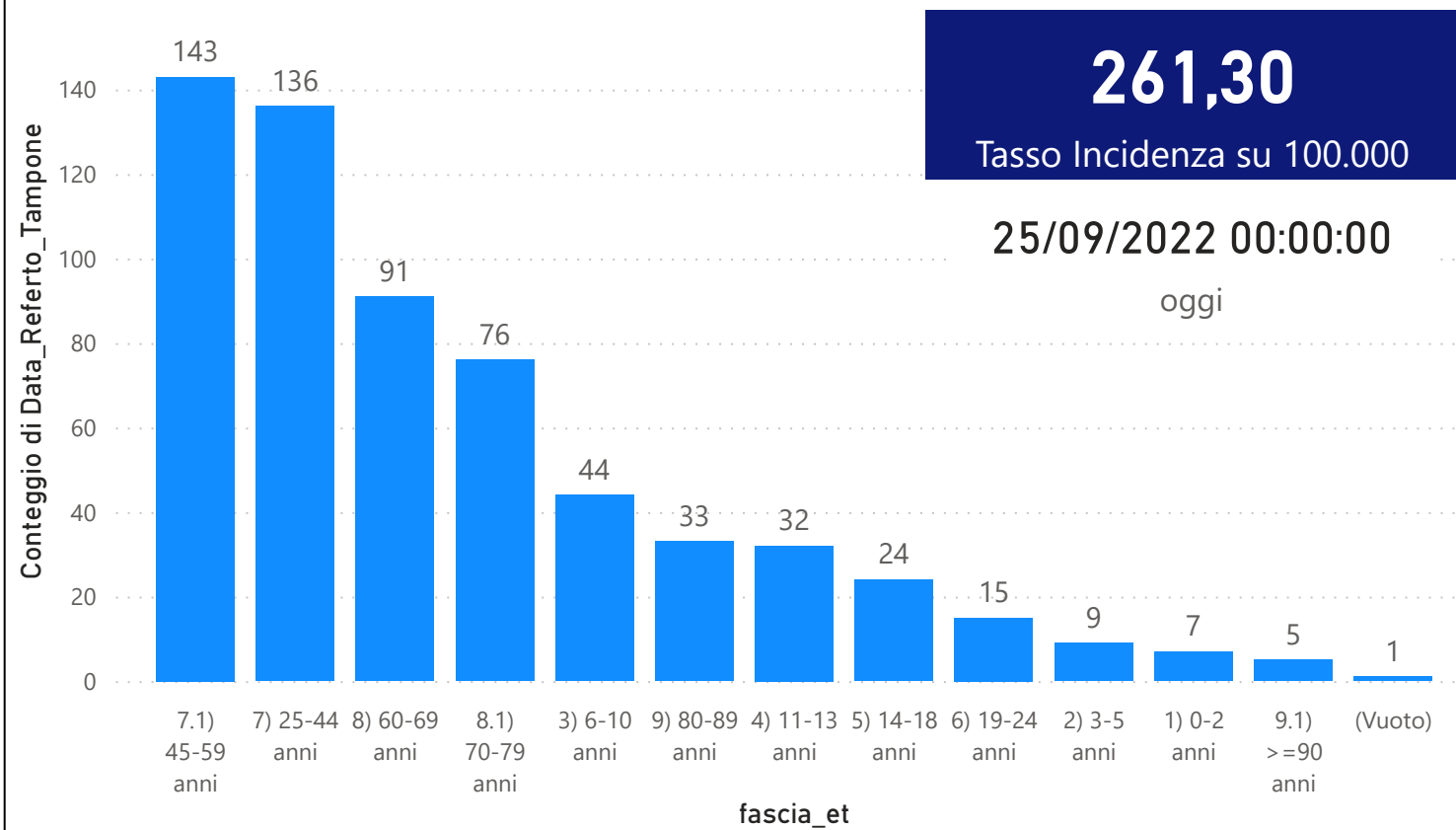


DATA REFERTO	Ancona	Ascoli Piceno	Fermo	Fuori Regione	Macerata	Pesaro E Urbino	Totale
18/09/2022	51	32	14	11	34	39	181
19/09/2022	229	100	86	24	165	138	742
20/09/2022	166	75	68	15	126	117	567
21/09/2022	171	90	85	25	142	116	629
22/09/2022	137	94	72	20	138	104	565
23/09/2022	179	99	75	25	135	117	630
24/09/2022	166	83	86	21	144	116	616
Totale	1099	573	486	141	884	747	3930

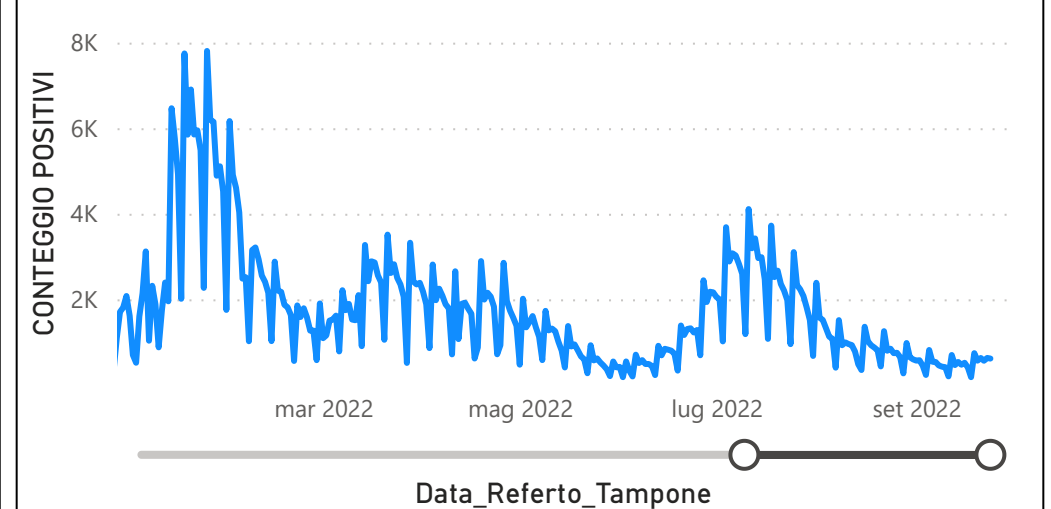
DATA_REFERTO	Diagnostica	RISULTATO	Numero_Casi
sabato 24 settembre 2022	Antigenico	Negativo	1439
sabato 24 settembre 2022	Antigenico	Positivo	602
sabato 24 settembre 2022	Molecolare	Negativo	100
sabato 24 settembre 2022	Molecolare	Positivo	14
Totale			2155

Data_Referto_Tampone	Negativo	Positivo	Totale
18/09/2022	535	181	716
19/09/2022	1903	742	2645
20/09/2022	1557	567	2124
21/09/2022	1438	629	2067
22/09/2022	1236	565	1801
23/09/2022	1369	630	1999
24/09/2022	1539	616	2155
Totale	9577	3930	13507

Conteggio di Data_Referto_Tampone per fascia_et



CONTEGGIO POSITIVI per Data_Referto_Tampone



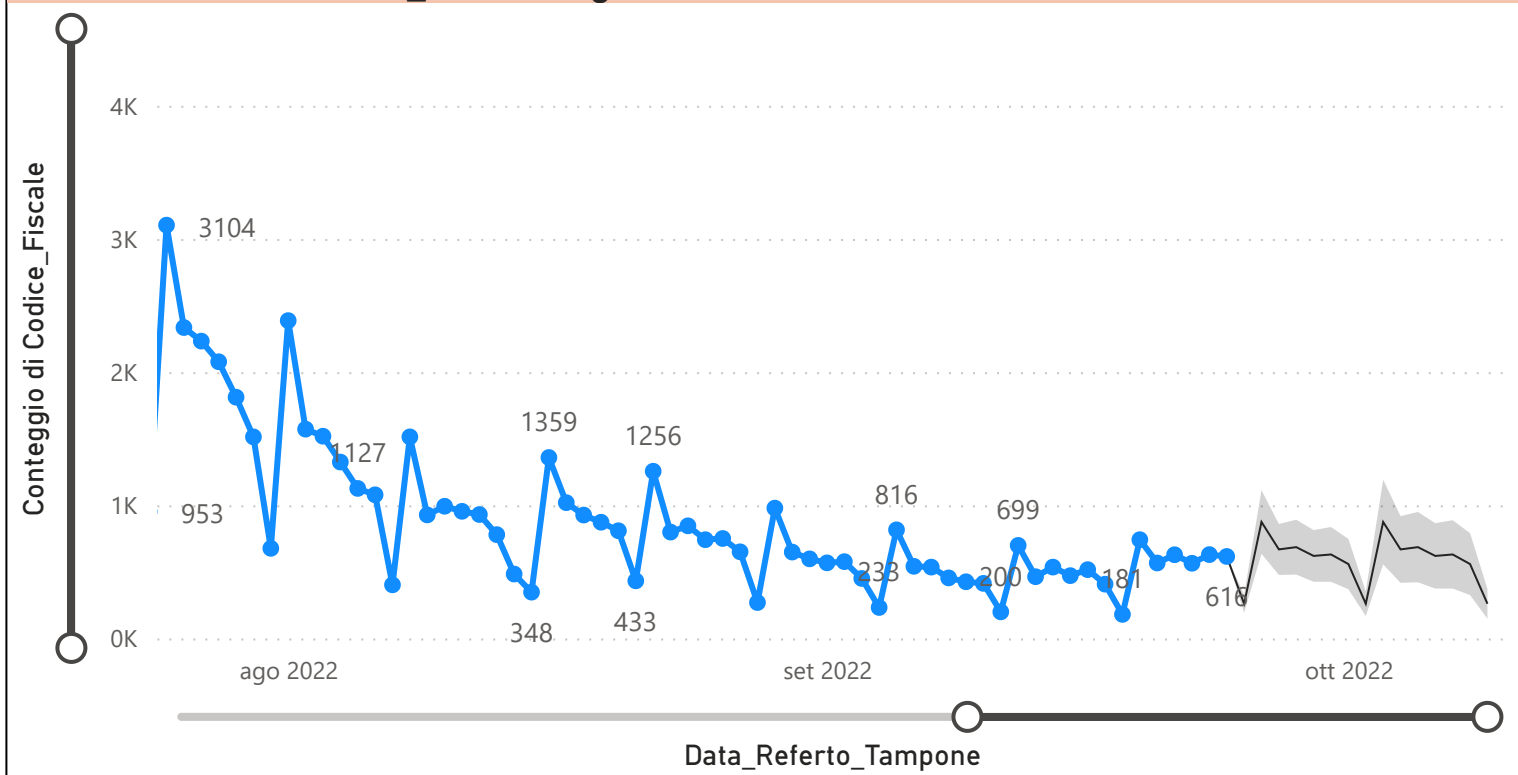
Prevalenza Sars-CoV-2 Regione Marche

Distribuzione_Provincia	Prevalenza Regione Marche
Pesaro E Urbino	118164
Macerata	123088
Fuori Regione	29116
Fermo	72504
Ascoli Piceno	88563
Ancona	186075
Totale	617510

Decessi Classificazione Sars-CoV-2

INDICATORE	Num.
1) TOTALE DECEDUTI :	4110
2) DISTRIBUZIONE PER SESSO	Num.
2.1) MASCHI	2263
2.2) FEMMINE	1847
2.3) TOTALE	4110
3) DISTRIBUZIONE PROVINCIA	Num.
3.1) PESARO URBINO	1170
3.2) ANCONA	1269
3.3) MACERATA	732
3.4) FERMO	502
3.5) ASCOLI PICENO	379
3.6) FUORI REGIONE	58
3.7) TOTALE	4110
4) Decessi Refertati Oggi	0

Andamento Casi Sars_CoV-2 Regione Marche (incidenza)



Indicatori Ministeriali per Inserimento su ISS-Covid-19

Conteggio Tamponi Positivi

DIAGNOSTICA	ConteggioTamp
Antigenico	397228
Molecolare	220282
Totale	617510

Conteggio Totale Tamponi Diagnostici

DIAGNOSTICA	Tot_Tamponi_DEF
Antigenico	2514116
Molecolare	1509694
	2006719

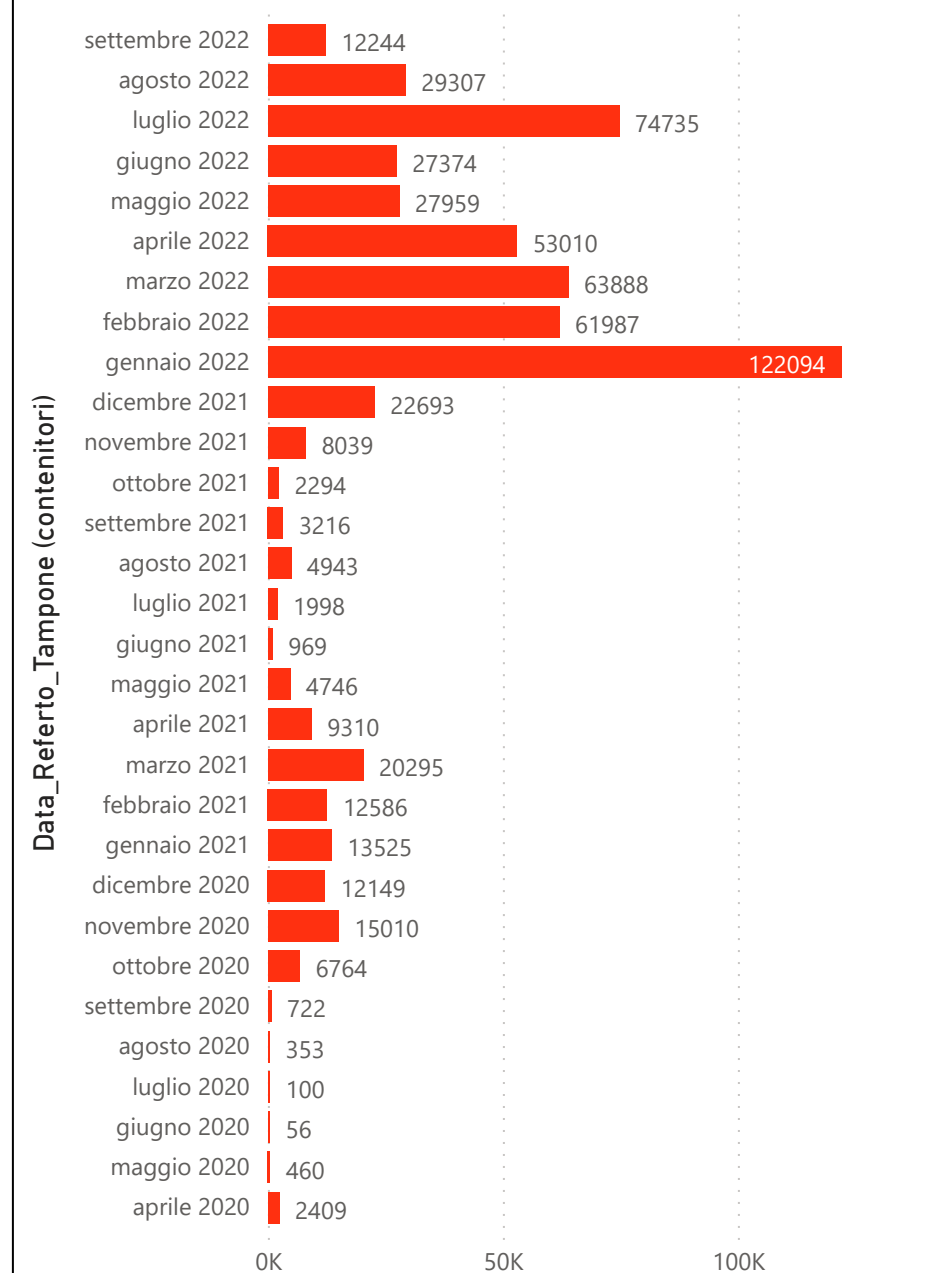
Indicatori Ministeriali Sars-CoV-2: RICOVERI

Indicatore dei Soggetti Ricoverati: Terapia Intensiva, Semi-Intensiva, Non Intensiva, PS e Post-Critica					
Intensita Ricovero	ASUR - MARCHE	AOU RIUNITI ANCONA	AO RIUNITI MARCHE NORD	INRCA	TOTALE
1) Terapia Intensiva	1	3	0	0	4
2) Reparti Semi Intensivi	1	0	3	0	4
3) Reparti NON Intensivi	21	8	19	2	50
4) Pronto Soccorso	11	0	2	0	13
5) POST-CRITICHE	0	0	0	0	0
5.1) di cui: Galantara	0	0	0	0	
5.2) di cui: Ripatransone	0	0	0	0	
5.3) di cui: Macerata Feltria	0	0	0	0	
6) TOTALE	31	12	16	4	63

Indicatori Ministeriali Sars-CoV-2: QUARANTENATI

PROVINCIA	n.asintomatici	n.sintomatici	n. Tot	di cui Operatori sanitari	isolamenti totali da inizio
4) FERMO	624	3	627	0	108714
5) ASCOLI PICENO	708	2	710	1	125190
3) MACERATA	1098	0	1098	1	191320
1) PESARO	960	17	977	6	222979
2) ANCONA	1481	12	1493	2	312990
6) TOTALE	4871	34	4905	10	961193

Conteggio per Mese Positivi Sars-CoV-2





Andamento Casi Positivi Sars-CoV-2 Regione Marche

