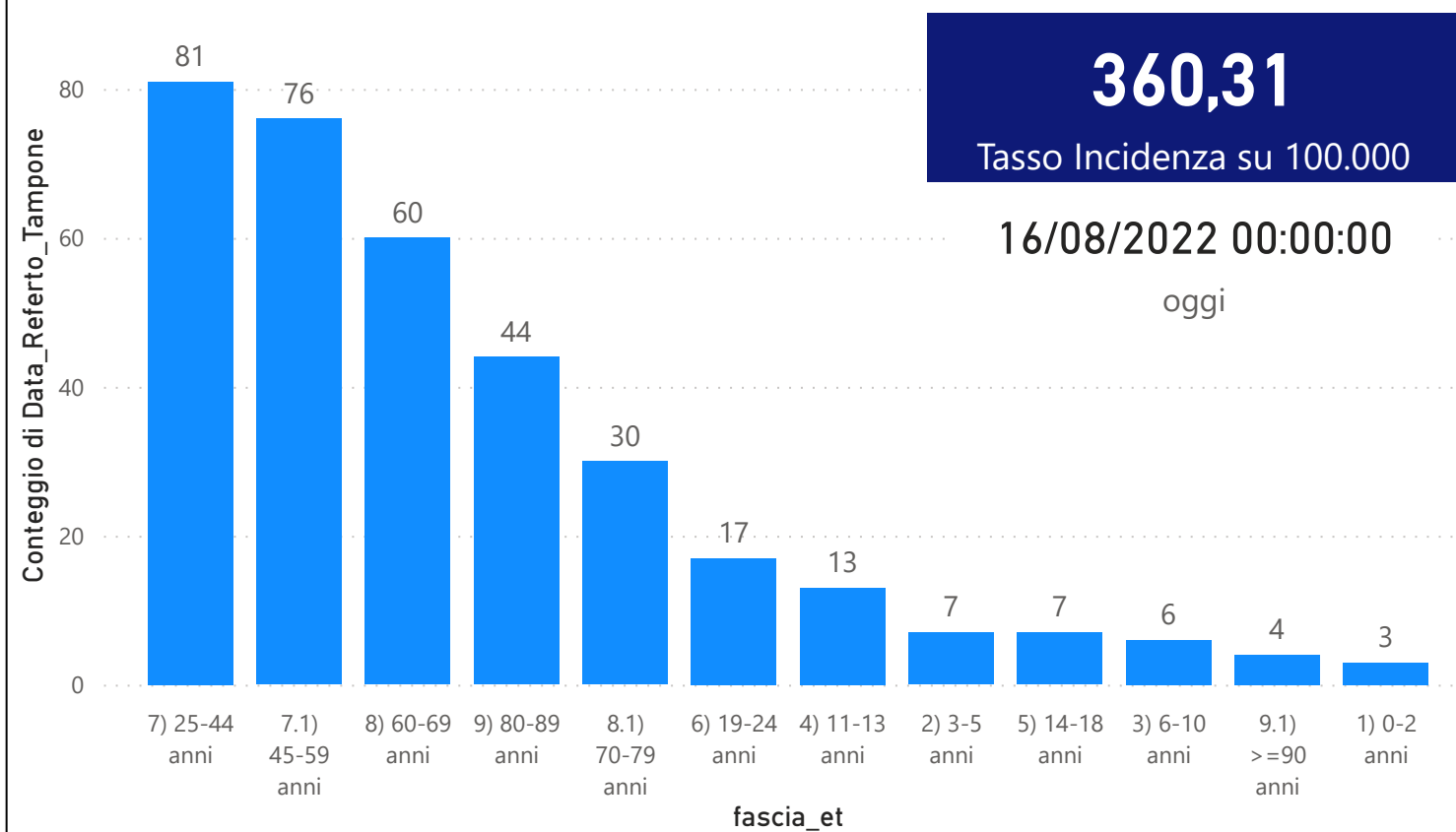


DATA REFERTO	Ancona	Ascoli Piceno	Fermo	Fuori Regione	Macerata	Pesaro E Urbino	Totale
09/08/2022	285	133	102	79	184	145	928
10/08/2022	280	152	126	78	223	134	993
11/08/2022	236	166	99	85	216	153	955
12/08/2022	281	121	115	90	204	120	931
13/08/2022	224	122	91	52	160	131	780
14/08/2022	130	72	73	45	94	70	484
15/08/2022	96	55	25	38	84	50	348
Totale	1532	821	631	467	1165	803	5419

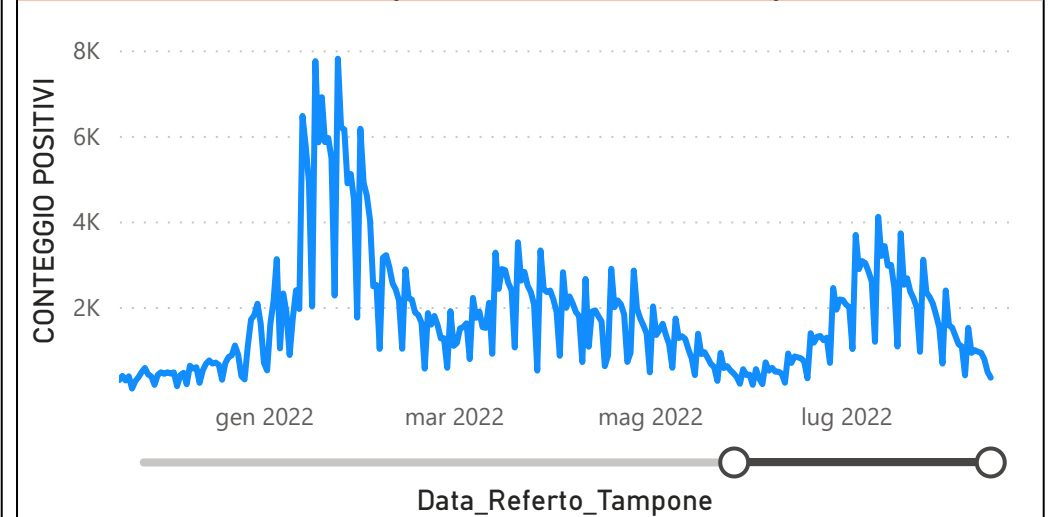
DATA_REFERTO	Diagnostica	RISULTATO	Numero_Casi
lunedì 15 agosto 2022	Antigenico	Negativo	725
lunedì 15 agosto 2022	Antigenico	Positivo	345
lunedì 15 agosto 2022	Molecolare	Negativo	11
lunedì 15 agosto 2022	Molecolare	Positivo	3
Totale			1084

Data_Referto_Tampone	Negativo	Positivo	Totale
09/08/2022	2098	928	3026
10/08/2022	2437	993	3430
11/08/2022	2423	955	3378
12/08/2022	2307	931	3238
13/08/2022	2211	780	2991
14/08/2022	849	484	1333
15/08/2022	736	348	1084
Totale	13061	5419	18480

Conteggio di Data_Referto_Tampone per fascia_et



CONTEGGIO POSITIVI per Data_Referto_Tampone



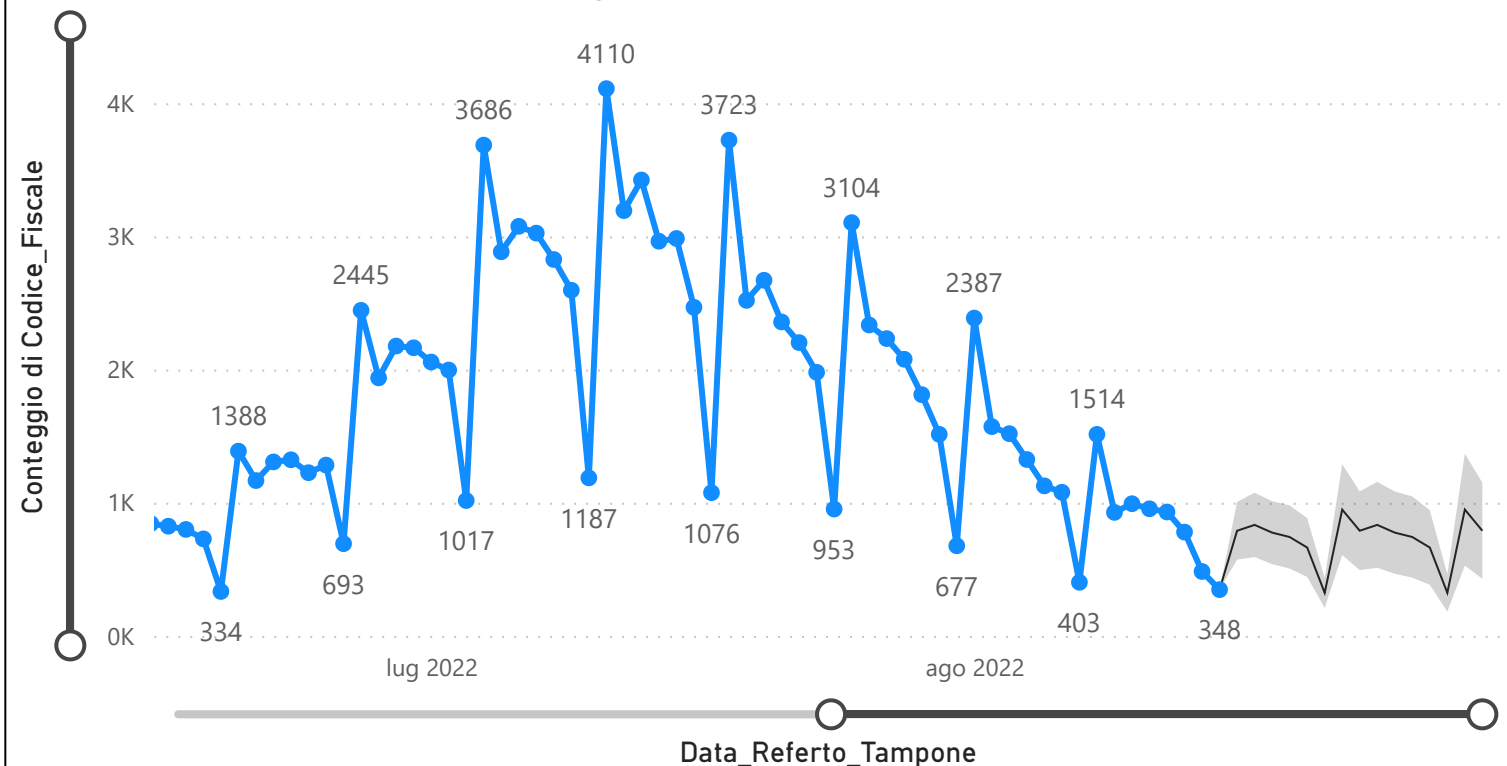
Prevalenza Sars-CoV-2 Regione Marche

Distribuzione_Provincia	Prevalenza Regione Marche
Pesaro E Urbino	113538
Macerata	117532
Fuori Regione	27749
Fermo	69595
Ascoli Piceno	85017
Ancona	178873
Totale	592304

Decessi Classificazione Sars-CoV-2

INDICATORE	Num.
1) TOTALE DECEDUTI :	4072
2) DISTRIBUZIONE PER SESSO	Num.
2.1) MASCHI	2243
2.2) FEMMINE	1829
2.3) TOTALE	4072
3) DISTRIBUZIONE PROVINCIA	Num.
3.1) PESARO URBINO	1167
3.2) ANCONA	1258
3.3) MACERATA	724
3.4) FERMO	497
3.5) ASCOLI PICENO	370
3.6) FUORI REGIONE	56
3.7) TOTALE	4072
4) Decessi Refertati Oggi	2

Andamento Casi Sars_CoV-2 Regione Marche (incidenza)



Indicatori Ministeriali per Inserimento su ISS-Covid-19

Conteggio Tamponi Positivi

DIAGNOSTICA	ConteggioTamp
Antigenico	372600
Molecolare	219704
Totale	592304

Conteggio Totale Tamponi Diagnostici

DIAGNOSTICA	Tot_Tamponi_DEF
Antigenico	1425910
Molecolare	2002132

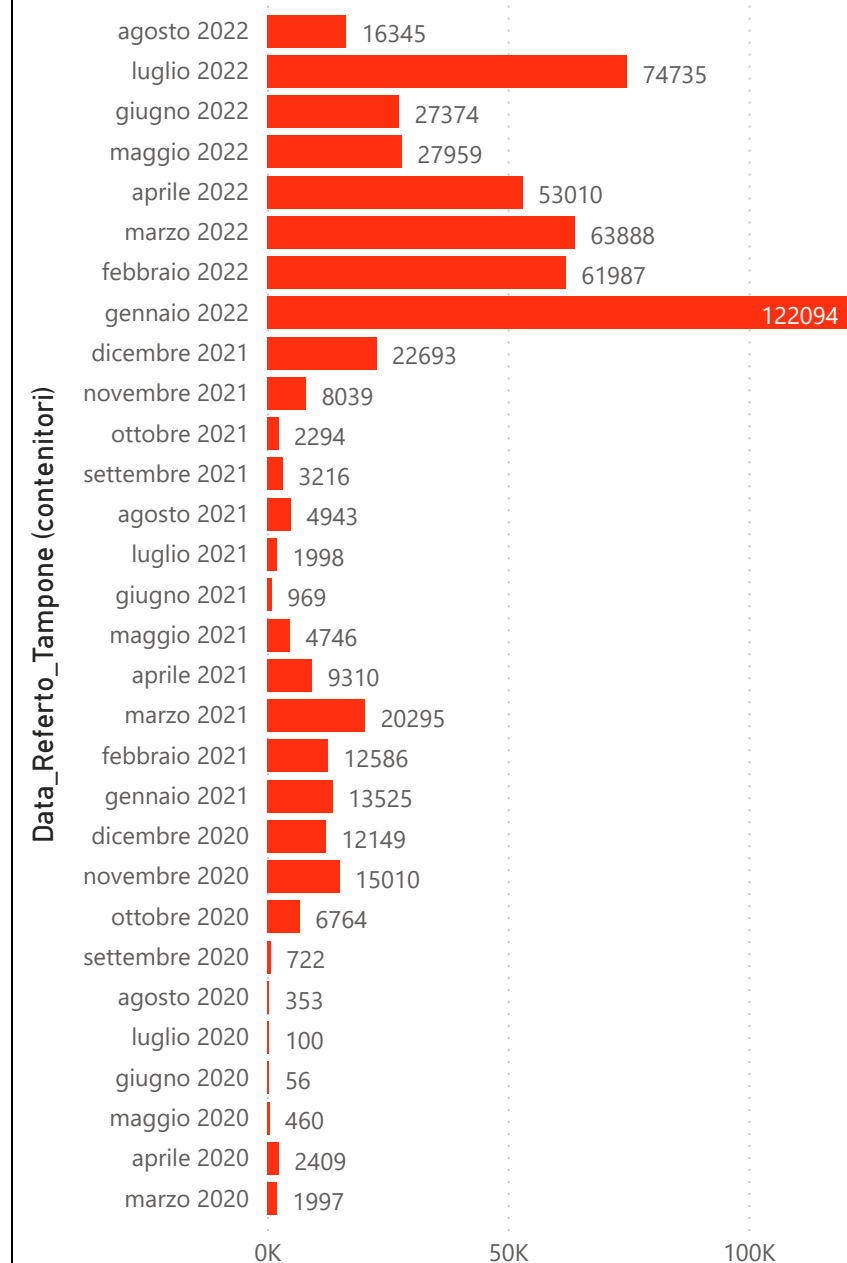
Indicatori Ministeriali Sars-CoV-2: RICOVERI

Indicatore dei Soggetti Ricoverati: Terapia Intensiva, Semi-Intensiva, Non Intensiva, PS e Post-Critica					
Intensita Ricovero	ASUR - MARCHE	AOU RIUNITI ANCONA	AO RIUNITI MARCHE NORD	INRCA	TOTALE
1) Terapia Intensiva	2	2	1	0	5
2) Reparti Semi Intensivi	0	0	4	0	4
3) Reparti NON Intensivi	59	25	26	18	128
4) Pronto Soccorso	11	1	1	0	13
5) POST-CRITICHE	0	0	0	0	0
5.1) di cui: Galantara	0	0	0	0	
5.2) di cui: Ripatransone	0	0	0	0	
5.3) di cui: Macerata Feltria	0	0	0	0	
6) TOTALE	72	28	32	18	150

Indicatori Ministeriali Sars-CoV-2: QUARANTENATI

PROVINCIA	n.asintomatici	n.sintomatici	n. Tot	di cui Operatori sanitari	isolamenti totali da inizio
4) FERMO	1810	3	1813	1	105343
5) ASCOLI PICENO	2236	0	2236	0	121193
3) MACERATA	2957	1	2958	2	185035
1) PESARO	2402	33	2435	9	217629
2) ANCONA	4007	14	4021	5	304748
6) TOTALE	13412	51	13463	17	933948

Conteggio per Mese Positivi Sars-CoV-2





Andamento Casi Positivi Sars-CoV-2 Regione Marche

